

保証書

商品名	胸スイッチ付き用 12V ファンユニット (BR-382)
お客様	お名前 (会社名)
	ご住所
	お電話
保証期間	ファン、バッテリー、充電器は、お買い上げ日から 6 ヶ月 (モーター寿命による故障については保証対象外) ※衣服は、購入日より 10 日以内 (初期縫製不良)
※ お買い上げ日	令和 年 月 日
※ 販売店名	

販売店様へお願い
お買上日及び貴店の住所・名称・電話番号を記入のうえ、お客様にお渡し下さい。

- 保証期間内に取扱説明書に従った正常な状態で、万一故障が生じた場合は無償で修理いたします。
- ※印欄に記入が無い場合は無効ですので必ず記入の有無をご確認ください。もし記入が無い場合は直ちにお買い上げの販売店にお申出ください。なお、通信販売などでご購入頂き、※印欄に記入できないお客様はご購入期日と販売店名を証明するレシート・送り状・お買い上げ明細表なども一緒に保管して下さい。ご購入日が確認できない場合、製造日をご購入日とさせていただきます。
- モーターの寿命による故障については保証対象外です。
- 修理・交換は、基本的に不具合部品のみ個別対応させていただきます。
- 改良のため、予告なく外観および色変更することがあります。

※法律上の請求の原因の種類を問わずいかなる場合においても、本製品の使用または、使用不能から生ずる直接損害、間接損害、特別損害、付随的損害、経済的拡大被害、他の機器や部品に対するデータの損失または損害、第三者からの賠償請求に基づく損害、身体障害に関して、弊社は一切の責任を負わないものとさせていただきます。

※衣服は、ご購入日から 10 日を過ぎたものにつきましては、いかなる理由でも初期不良とみなしません。有償での交換となります。本書は国内においてのみ有効です。(This warranty is valid only in Japan.)

無償修理規定

取扱説明書、本体貼付ラベルなどの注意書に従った使用状態で保証期間内に故障した場合には無償修理・交換をさせていただきます。※ ネットオークションでお買い上げいただいた場合、保証が適用されない場合があります。無償修理をご依頼になる場合には、商品に本書を添えていただき、お買い上げの販売店または、弊社までお申し付けください。次のような場合は、保証期間内でも有償修理・交換になります。

- | | |
|--|---|
| (1) ご使用上の誤り、および不当な修理や改造による故障および損傷。 | (6) 高温や水分のある場所での保管による損傷。 |
| (2) お買い上げ後の落下や輸送上の故障、および損傷。 | (7) ご使用後のキズ、変色、汚れ、及び保管上の不備による損傷。 |
| (3) 火災、ガス害、地震、風水害、落雷、異常電圧、およびその他の天災地変による故障および損傷。 | (8) 腐食による故障および損傷。 |
| (4) 本書のご提示がない場合。 | (9) 樹脂加工やメッキの摩耗や打痕、プラスチック部の損傷。 |
| (5) 本書に、お客様名、お買い上げ日、販売店名の記入のない場合、あるいは字句を書きかえられた場合。 | (10) 故障の原因が本製品以外(電源など)にあつてそれを点検、修理した場合。 |
| | (11) 使用後のケーブルの断線。 |

販売元・お問い合わせ：株式会社ブレイン 〒552-0003 大阪府大阪市港区磯路 2-19-26 TEL：06-6572-1581

BR-382

胸スイッチ付き用 12V ファンユニット

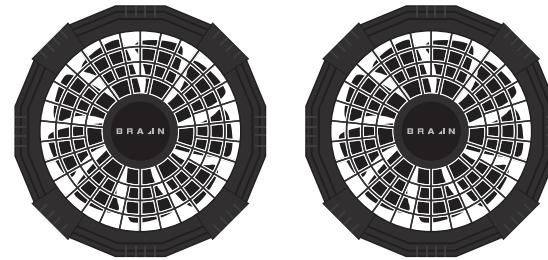
[説明をよく読んでご使用ください]

電装品一式

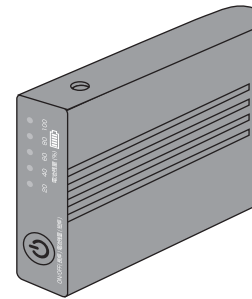
取扱説明書/保証書付



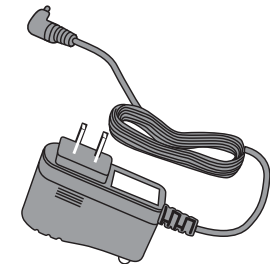
この度は、本製品をお買い上げくださり誠にありがとうございます。この取扱説明書をよくお読みの上、正しくご使用ください。
※ 12V 専用の胸スイッチ用空調衣服をご使用ください。他メーカー商品には、ご使用できません。



[12V 専用ファン × 2 個]



[バッテリー × 1 個]
(12V 6400mAh)



[充電器 × 1 個]

商品仕様			
充電器(入力)	AC100V-240V 50/60Hz	充電器(出力)	8.4V 1.2A
充電電池 (リチウムイオンバッテリー)	12V 6400mAh 46.08Wh / USB 5V 2A (サイズ)約72.3×22.4×110.5mm (重さ)約242g ※ 12V胸スイッチ専用		
電池寿命	充放電回数約500回※500回を保証するものではありません※バッテリーの消耗で使用時間が短くなります。		
充電時間	約7~8時間(目安)		
目安電池使用時間	[強]約6時間 [中]約10時間 [弱]約16時間		
生産国	中国		

バッテリーの注意事項

リチウムイオンバッテリーは、過放電させると著しく寿命を縮めるばかりではなく、化学反応により内部が不安定な状態になります。電池残量がゼロになった場合は、3日以内に充電してください。また、長時間使用しない場合には自然放電により残量が少しずつ減少しますので、約3か月に1度は定期的に充電してください。

※電池残量ゼロのまま放置すると完全放電し、再使用できなくなりますので、十分ご注意ください。
長期保管する際は、15℃~25℃の乾燥した場所で保管してください。保管温度は高すぎても、低すぎても電池の寿命を縮めます。
※完全放電すると大変危険です。定期的に充電してください。完全に放電したバッテリーまたは充電する予定のないバッテリーは必ず所定の業者で廃棄処分してください。

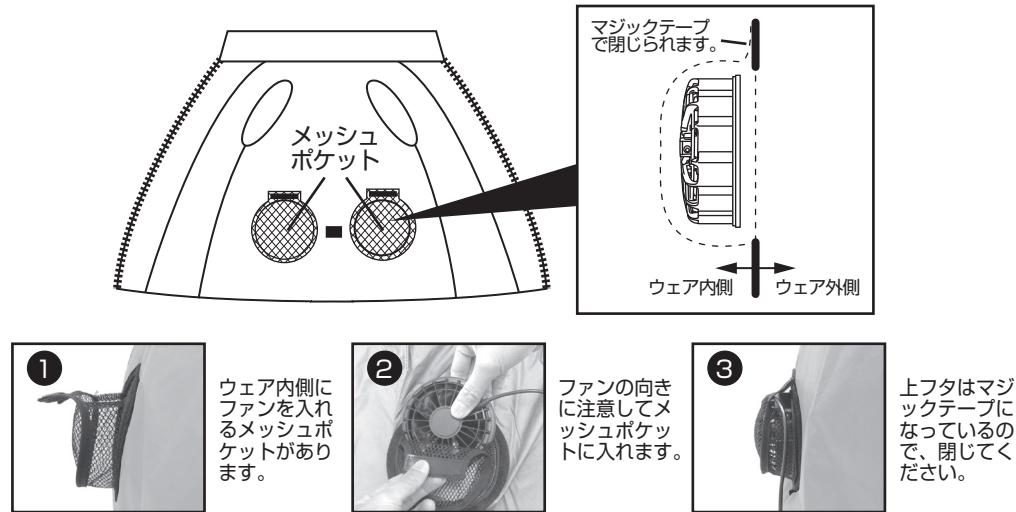
※夏場の車内は高温になっておりますので、車内に絶対に放置しないでください。

リチウムイオンバッテリーは精密機器のため、落下や衝撃に気を付けてご使用願います。

※上記事項によるトラブルが生じた場合は保証対象外となります。予めご了承ください。(保証期間 6 ヶ月)

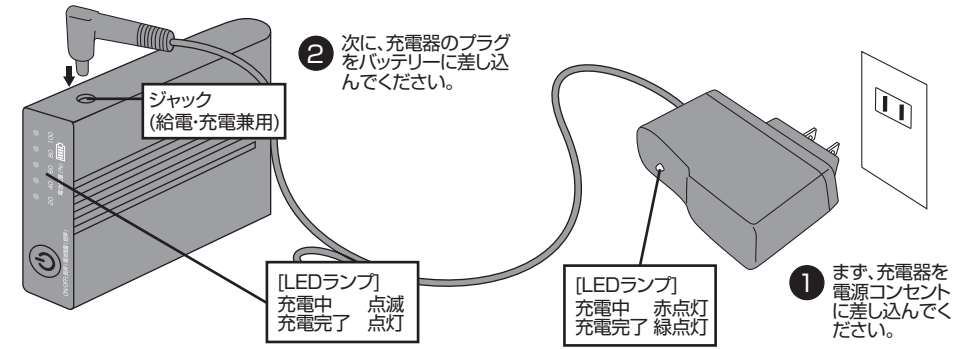
1.ファンの装着方法

ファンを、ウェアの内側のメッシュポケットに入れるだけです

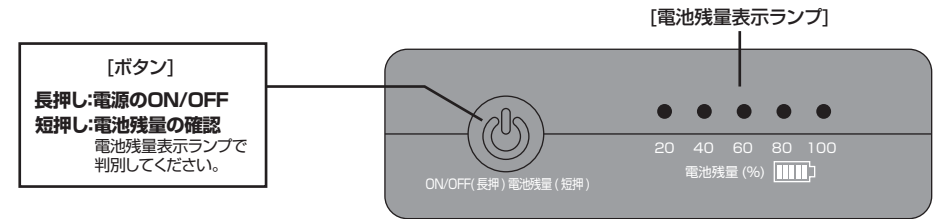


2.バッテリー説明

2-1.バッテリー充電方法(充電時間約7~8時間)



2-2.バッテリーの表示パネルの見方



※バッテリーは3か月に一度は必ず充電してください。

※バッテリーでは風量設定はできません。ウェアのスイッチで設定してください。

2-3.バッテリーその他

USBポート付き
(スマホなどを充電できます。*)

USB Type-A 出力ポート

使用したい USB 外部電源対応機器

USB機器を外部電源として使用できる機器

※USBケーブルは付属しておりません。
※お客様で適宜、使用したい機器に合うUSBケーブルやアダプターをご用意ください。
※全ての機器に対応するとは限りません。接続方法は機器によって異なります。また、機器によってはUSB給電を使用できない場合があります。使用する機器の取扱説明書を参照してください。
※バッテリーのランプが点灯している時は、USB出力できません(DC出力でファンを回している時などは、USB出力できません)。ボタンを長押しして点灯していない状態でUSB出力可能です。

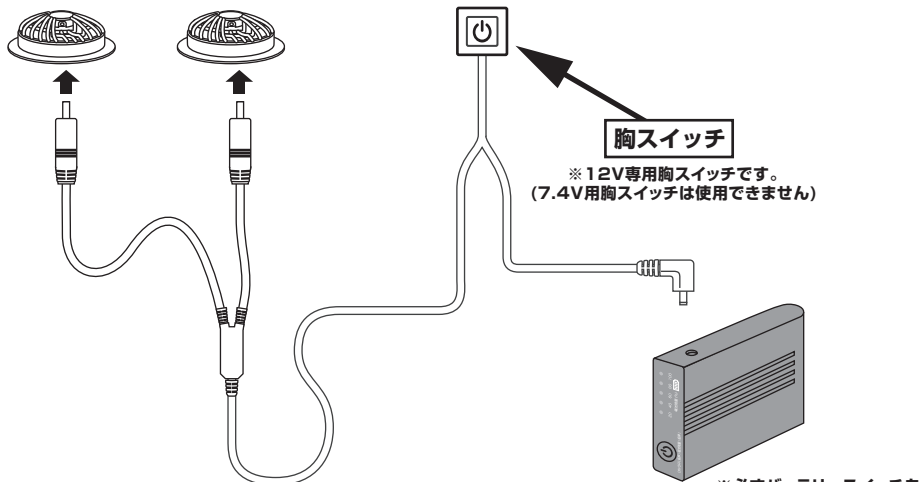
!

バッテリーは、**定期的に充電**してください。
※電池残量ゼロのまま放置すると完全放電し、再使用できなくなりますので、十分ご注意ください。
電池残量がゼロになった場合は、**すぐに充電**してください。長期間使用しない場合でも、自然放電しています。完全放電させないために、**3ヶ月に一度定期的に充電**してください。完全放電した場合は、別途バッテリーをご購入ください。

バッテリー保証期間:6ヶ月

3. バッテリーとファンをつなげる

3-1. 服に固定したファンにケーブルのプラグを差す



4. 胸スイッチで操作する

4-1. 胸スイッチの使い方

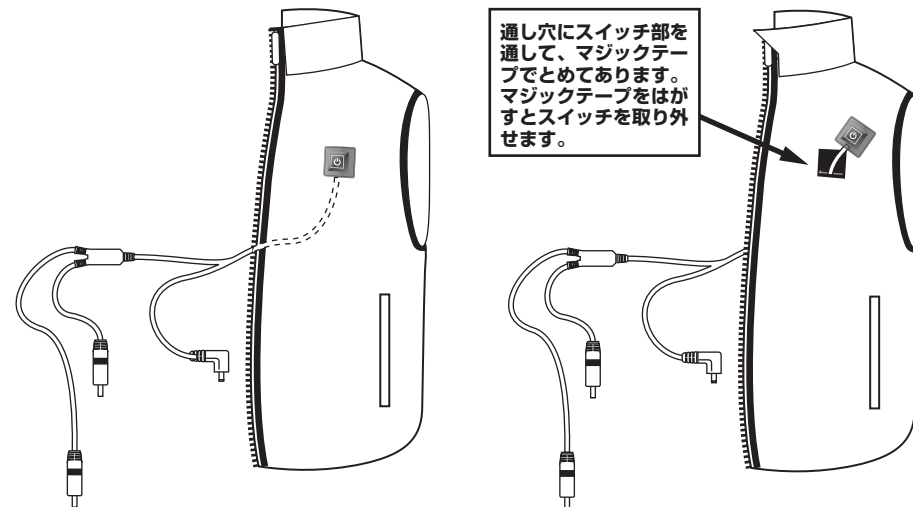
※胸スイッチのデザインは品番によって説明書の記載と異なることがあります。
 ※バッテリーでは風量設定はできません。ウェアのスイッチで設定してください。

- 1 **バッテリーの電源ON (長押し)**
- 2 **「電源・入」**
長押し (3秒以上)
- 3 **「風量の切替え」**
青点灯(強) 緑点灯(中) 赤点灯(弱)
 スイッチを押すとこのように風量を切り替えることができます。
- 4 **「電源・切」**
長押し (3秒以上)
バッテリーの電源OFF (長押し)

⚠ ※ 12Vバッテリーは、胸スイッチ(12V用)専用です。他商品と一緒に使用しないでください。故障の原因となる可能性があります。

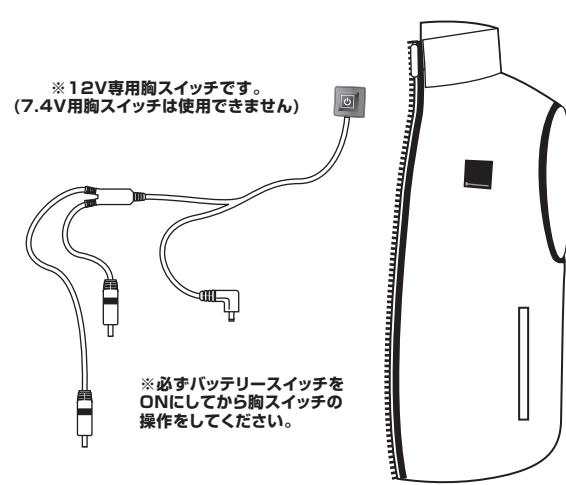
5. ウェアのお手入れについて

服を洗濯する時は、必ずスイッチ(コードを含む)、電装品類(ファン、バッテリー)は取り外し服のみ洗濯してください。スイッチ(コードを含む)は、マジックテープ式で取り外せるようになっています。ファスナーを閉じてネットに入れて洗濯してください。※スイッチとコードは一体となっています。





胸スイッチ操作方法

- 1 **先にバッテリーをONにして胸スイッチを操作してください**
- 2 **胸スイッチを長押し**



■ 安全上の注意

製品を安全にお使いいただき、あなたや他の人への危害や損害を未然に防ぐため、この「安全上の注意」をよくお読みのうえ必ずお守りください。

 警告	誤った取扱いをしたときに、死亡や重症に結びつく可能性があるもの。
 注意	誤った取扱いをしたときに、けがをしたり財産などの損害に結びつくもの。

⚠ 危険

- 火気に近づけないでください。加熱しないでください。高温になりそうな場所に置かないでください。発熱、発火、破裂の原因になります。
- 絶対に分解しないでください。火災や感電の原因になります。
- 電子レンジなどの加熱調理器具や高圧容器に入れないでください。
- 車のシガレット、ソーラーパネルなどでバッテリーを充電しないでください。バッテリー故障の原因になります。
- 専用ファンと専用バッテリーをお使いください。それら以外のものを使用すると発熱、発火の恐れがあります。
- ファンを使用中、プロペラを触らないでください。けがの原因になります。
- ご購入時は放電しています。充電後、使用してください。完全放電すると大変危険です。長期間使用しない時は、完全放電する前に必ず定期的に充電してください。完全に放電したバッテリーまたは充電する予定のないバッテリーは必ず所定の業者で廃棄処分してください。
- 胸スイッチ、ファン、バッテリーは弊社12V専用です。他社の製品と組み合わせて使用しないでください。

⚠ 警告

- ファンに触れる必要がある時は、必ず電源をOFFにしてください。けがやプロペラが折れる恐れがあります。
- 異常を感じた場合は、直ちに使用を中止し、電源をOFFにしてください。異常を感じたまま使用を続けると、発火、発煙、感電、けがに至る可能性があります。
- 濡れた状態で使用しないでください。発熱や感電の原因になります。
- お客様の手の届かない場所に保管してください。



髪の毛の長い方等は、ファンに髪の毛を巻き込まないように十分注意して、ご使用ください。発生したケガや事故等は保証対象外となりますので、ご了承ください。

ほこり、粉塵の多い場所でご使用の場合は、故障の原因になりますので、ファン取付用の防塵カバー(別売：BR-598)を必ずご使用ください。

■ 安全上の注意(つづき)

⚠ 注意

- 強い衝撃を与えないでください。
- バッテリーの端子は金属との接触にご注意ください。
- 洗濯する場合は必ずスイッチ(コードを含む)、バッテリーを外して服のみを洗濯して下さい。マジックテープをはがすと取り外し可能です。
- 着用したまま眠らないでください。体温が奪われ身体に影響を及ぼす恐れがあります。
- ファンに棒などを差込んでプロペラを止めないでください。けがやプロペラの破損の原因になります。
- 粉塵が多い場所で使用しないでください。故障の原因になります。
- 本来の目的以外に使用しないでください。
- 絶対に分解・改造しないでください。
- 濡れた手で操作しないでください。
- 付属の弊社のバッテリーを使用してください。他社のバッテリーを使用した場合は保証対象外となります。発生した損害についても一切責任を負いません。
- 車のシガレット及びソーラーパネル等でバッテリー充電不可。付属の充電器と家庭用コンセントを使用してください。
- バッテリーを高温や多湿の環境下に置かないでください。
- 使用時間が極端に短くなったバッテリーは使用しないでください。バッテリーの寿命です。新しい物をご購入ください。
- 液漏れしたバッテリーは直ちに使用を中止し、発火源や引火物から遠ざけてください。漏れた液等が皮膚についた場合は、すぐにきれいな水で洗い流し、目に入った場合はすぐにきれいな水で15分以上洗眼して下さい。その後速やかに専門医の診断をお受け下さい。
- 異常を感じた場合はすぐに使用を中止してください。

こんな時は(故障かな?と思ったら)

症状	確認事項
スイッチが光らない	バッテリーは充電されていますか?
	バッテリーにプラグが正しく差し込まれていますか? 緩んでいたり、抜けている可能性があります。その場合は、不良ではございません。差し直してください。
充電できない	充電器またはバッテリーの不具合またはケーブルの断線の可能性があります。大変お手数ですがどちらか特定の上、お問い合わせください。
	バッテリーを長期間放置していませんか? バッテリーが放電しています。新しい物をご購入ください。
使用時間が短くなってきた	バッテリーの寿命です。新しい物をご購入ください。