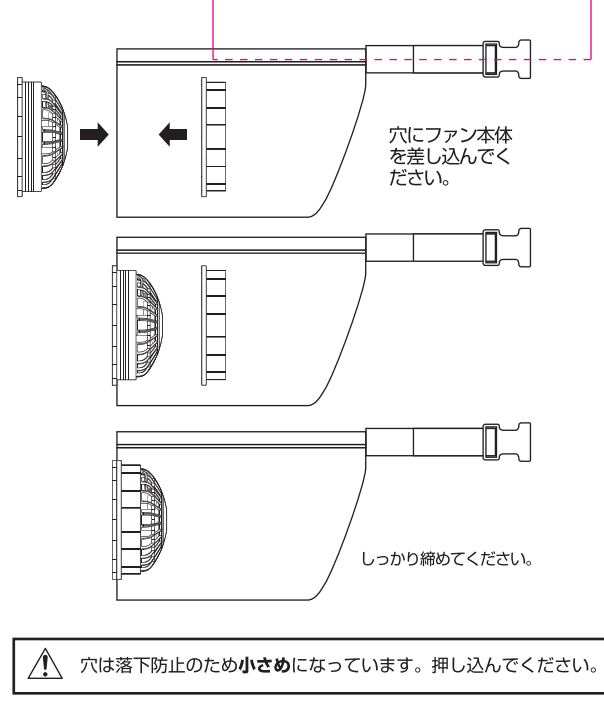
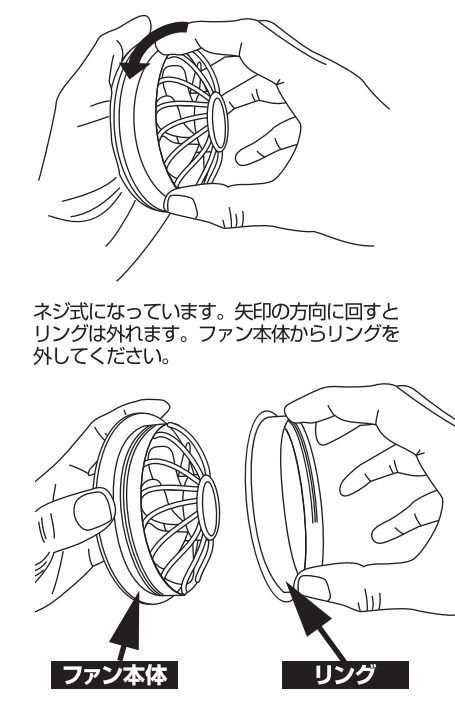
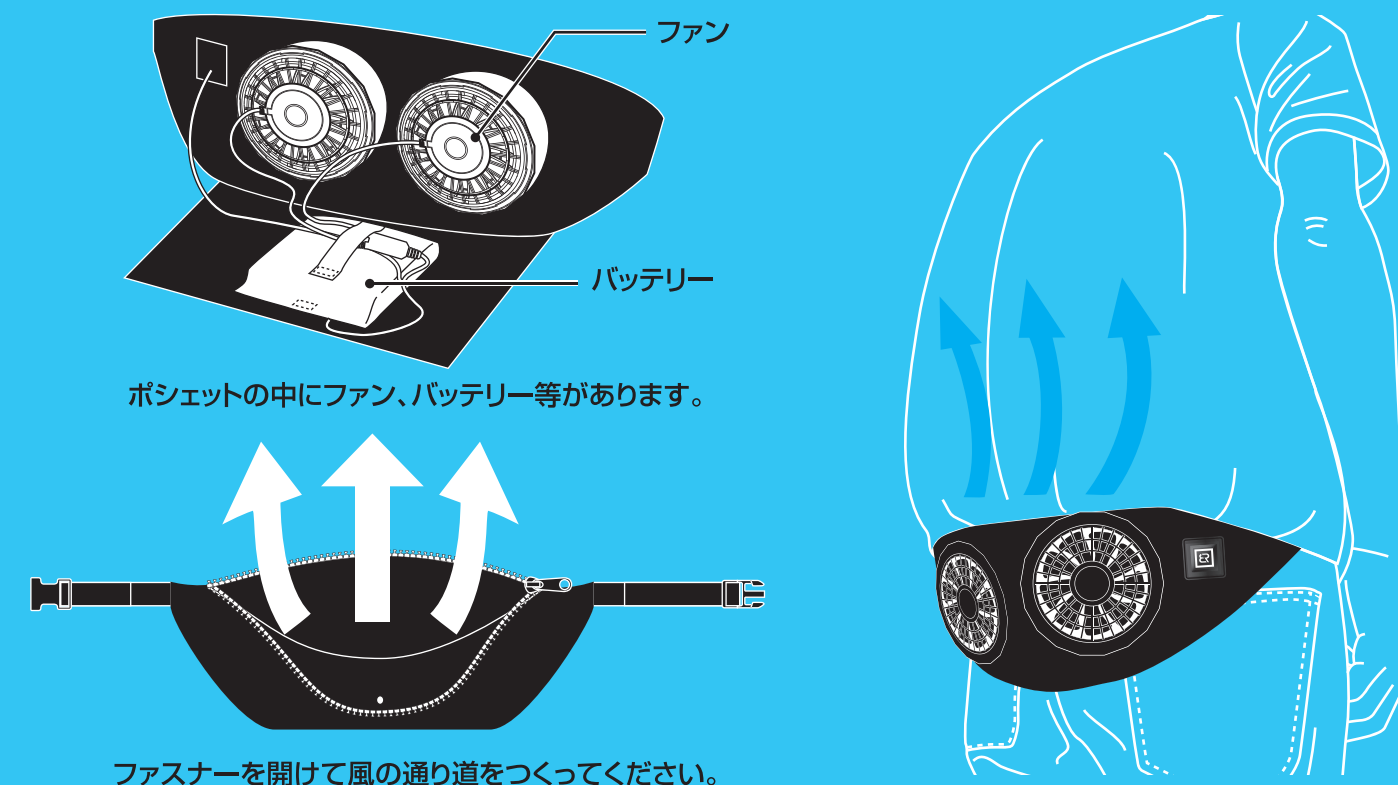
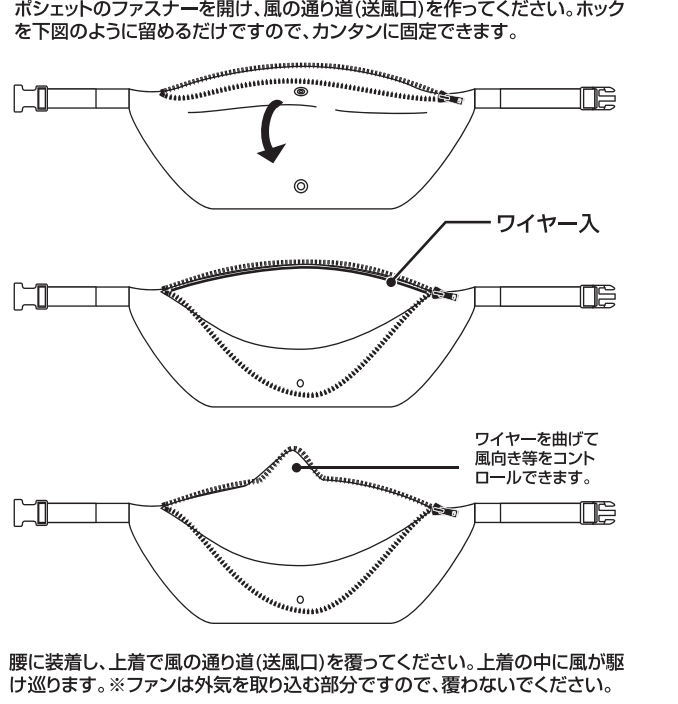


ファンの取付方法




- ① ファン、バッテリーを取り付ける ② 風の通り道(送風口)を作る ③ 腰に装着する ④ 上着で風の通り道(送風口)を覆う ⑤ スイッチを入れる

使用方法



KUTYO AIRCON

服の中に風を送り込むポシェット

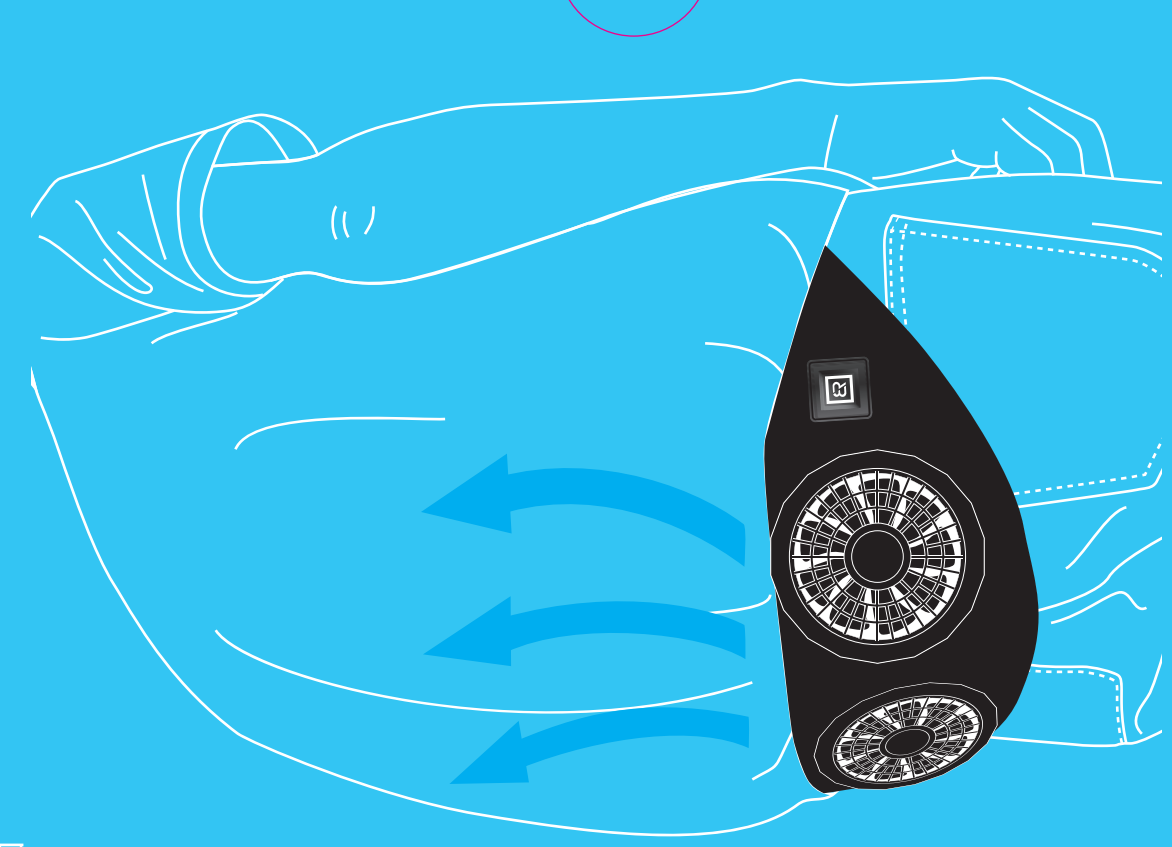


空調エアコン®ポシェット

BR-686 風量 3段階切替

These protects us from heat stroke. Heat strokes can be prevented if preventative measures are properly taken. You can get ill if you avoid using KUTYO Pochette beyond your limit! It's really hot everyday. Let's be careful of heat stroke.

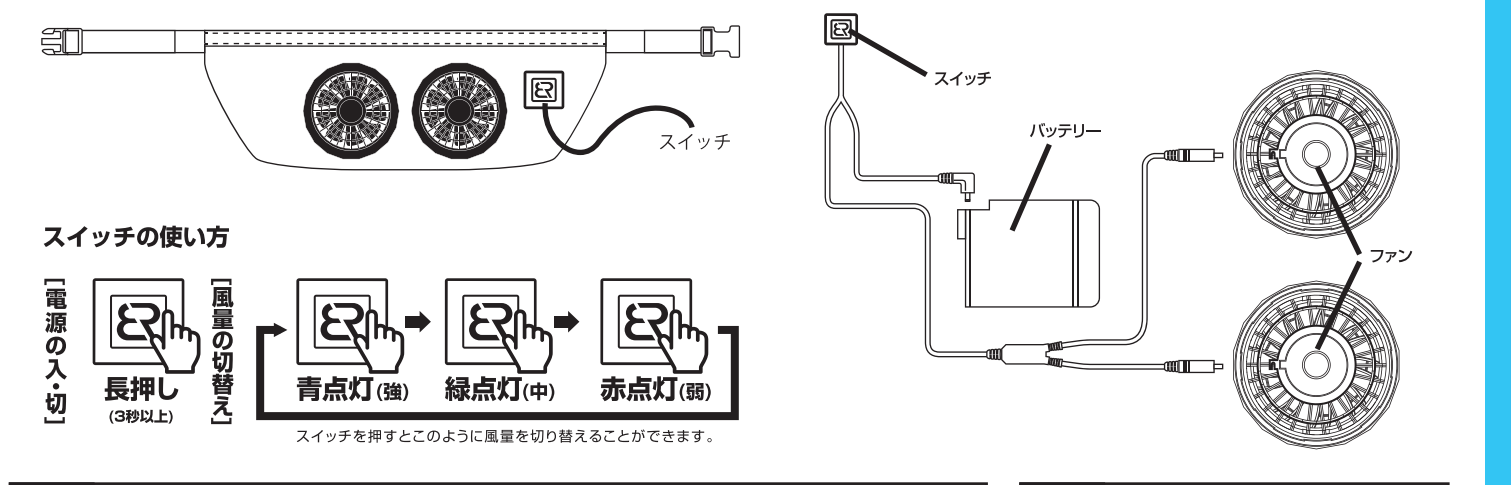
KUTYO AIRCON



空調エアコン®ポシェット

BR-686 風量 3段階切替

These protects us from heat stroke. Heat strokes can be prevented if preventative measures are properly taken. You can get ill if you avoid using KUTYO Pochette beyond your limit! It's really hot everyday. Let's be careful of heat stroke.



注意事項

- *リチウムイオンバッテリーは、過放電させると著しく寿命を縮めるばかりでなく、化学反応により内部が不安定な状態になります。電池残量がゼロになった場合は、3日以内に充電してください。また、長期使用しない場合には自然放電により容量が少しずつ減りますので、3か月以上経過後に充電してください。*過剰な電圧の充電や放置すると完全放電し、再使用できなくなりますので、十分ご注意ください。長期保管する際は、15℃~25℃での乾燥した場所で保管してください。保管温度が高すぎても、低すぎても電池の寿命を縮めます。*完全放電すると大変危険です。定期的に充電してください。完全に放電したバッテリーまたは充電する予定のないバッテリーは必ず所定の業者で廃棄処分してください。*夏場の室内は高温になってしまいますので、服内に絶対に放置しないでください。*リチウムイオンバッテリーは可燃物のため、落下や衝撃に気を付けてご使用ください。*着たままにスイッチや充電端子に触れないでください。*ファンは外気を取り込む部分ですので、覆わないでください。*ポシェットの中へ物を入れないでください。ファンの内部の部品になります。*水に濡さないでください。*子供の手が届かないようにご注意ください。*改造は絶対にしないでください。*上記事項によるトラブルが生じた場合は保証対象外となります。予めご了承ください。

品名	BR-686 空調エアコン®ポシェット
材質	ポリエステル
セット内容	●ポシェット×1 ●BR-686 ファンユニット ●ファン×2 ●バッテリー×1 ●充電器×1
生産国	中国
保証期間	購入日より3か月間(ファンユニットのみ、ポシェットは初期不良のみ)

販売元 株式会社ブレイン 〒552-0003 大阪府港区難波 2-19-26 TEL.06-6572-1581

カラー ブラック グリーン

4 589806 156853 4 589806 156860