

# 上下に動く!ちっちゃいおっさん BR-888

## ちっちゃいおっさんのマネしておしゃべりぬいぐるみ


### 取扱説明書

small middle aged man

この度は本商品をお買い上げいただき誠にありがとうございます。ご使用前に、必ずこの取扱説明書をよくお読みいただき、正しく安全にご使用ください。いつでも確認できるようにこの取扱説明書は大切に保管して下さい。

### 取り出す際の注意

頭部をひっぱると、内部機械の咬合部のズレを引き起こし動作不具合の原因となります。必ず胴体部分を持って取り出してください。万が一、動作不具合が見られた場合、「円形皿の調整方法」を参照しぬいぐるみの首根元が円形皿の下にくるように左右の生地を下にひっぱり調整してください。



### 乾電池は別売りです。

単4 アルカリ乾電池 3本 (別売)

### 対象年齢は7歳以上です。

小さなお子様の手の届かない場所に保管してください。

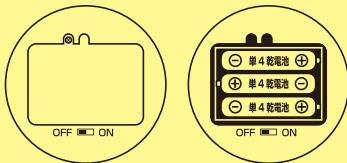
対象年齢  
7歳以上

## ① 乾電池を入れる

●スイッチが「OFF」であることを確認してから、電池ボックスのフタのネジをプラスドライバーで外し、フタを開けます。●「乾電池使用に関する注意」をよく読んで、単4 アルカリ乾電池3本(別売)を電池ボックス内の表記に合わせて+極を確かめながら正しくセットします。●乾電池が正しくセットされていることを確認してから、フタを元の位置に戻しネジで閉めてください。

### 乾電池使用に関する注意

●MADE IN JAPAN のアルカリ乾電池を使用してください。充電式やオキシライド乾電池、マンガン乾電池は絶対に使用しないでください。●プラス極マイナス極を確かめ正しくセットしてください。●新品の乾電池と使用済みの乾電池、種類の異なった乾電池を混ぜて使用しないでください。●使用奨励期間内の乾電池を使用し、使い切った乾電池はすぐに取り出してください。●長期間使用しない場合は、乾電池を取り出して保管してください。●廃棄の際は、各自治体の廃棄区分等に従ってください。



## ② 使用方法

●本体底面のスイッチを「ON」にします。●話しかけるとその音声をリピートします。※話しかけた秒数分(最長6秒)だけおしゃべりします。●話しかけない場合でも音が大きい場所では音に反応します。●使用後は必ず本体底面のスイッチを「OFF」にしてください。

### 使用上の注意

●屋外で使用しないでください。直射日光の下では材料が変質しやすくなりますので屋内でご使用ください。●本製品は動作中は上下に揺れます。動作中に衝撃を与えたりすると、故障・破損の原因となりますので、おやめください。●摩擦などにより色落ちしたり色移りする場合があります。●鋭利なもので突いたりしないでください。●本製品は洗えませんので、水に浸さないでください。●目的の用途以外で使用しないでください。●火のそばなど高温になる所には置かないでください。●本製品は洗えません。汚れた場合は、柔らかい乾いた布または、固く絞った布で表面を叩くように拭いてください。●解体・修理・改造等しないでください。●破損した場合は、使用を中止してください。●ネジなどの小さな部品を用いていますので、使用時には周りに乳幼児がいないことを確認してください。●お子様が使用する場合は、保護者等が必ず監督指導してください。

**正しく動作しないと思われましたらまず次をお試しください。**

### ◇乾電池を確認する

●乾電池が正しくセットされていない可能性があります。

→「乾電池を入れる」「乾電池使用に関する注意」をよく読んで、乾電池が正しくセットされているかご確認ください。

●使用中の乾電池が正しいものになっていない可能性があります。

→「乾電池使用に関する注意」をよく読み、使用中の乾電池が正しいものになっているかご確認ください。特に、海外製の乾電池をご使用の場合、アルカリ乾電池以外の電池をご使用の場合、新品と使用済みのアルカリ乾電池を混ぜてご使用の場合、必ず最近購入された新品（購入後に開封されたまま保管されている未使用乾電池は放電している可能性があります）のアルカリ乾電池のみに交換してください。

### ◇円形皿の位置を確認する

●円形皿の位置がずれている可能性があります。

→ずれている場合、「円形皿の調整方法」を参照し円形皿の位置を調整してください。

### ◇しばらく待ってみる

●連続・長時間の使用で内部に熱が発生している可能性があります。

→事故防止の目的で機械内部にサーモスタッドを内蔵しています。連続使用や長時間使用で内部に熱が発生するとサーモスタッドが作動し、しばらく機械が止まる設計となっています。不良・故障ではありませんので、しばらく時間を置いてから再度ご使用ください。

### ◇温かい室内で数時間置く


内部機械に潤滑目的でグリスを塗っています。気温が低い季節等にはそのグリスが固まることがあり、動かない、動きが鈍いといった症状の原因となる場合があります。温かい室内に数時間置いてから（直接暖房器具などで絶対に温めないでください）胴体と頭部内部の円形皿を左右からしっかりとつかんで、軽く上下に動かしてください。

### ◇その他

機械音が気になると感じられましても機械を内蔵した製品です。機械音がするだけでは不良ではありません。2体以上で使用している場合に正しくリピートしない場合がございます。同仕様のぬいぐるみ同士を近づけて使用すると、共鳴して異音が出る場合がございます。双方のスイッチを一度切り、再度単体でご使用ください。

## 円形皿の調整方法

頭部をひっぱると、内部機械の咬合部のズレを引き起こし動作不具合の原因となります。図を参照しながら、首根元が円形皿の下にくるように左右の生地を下にひっぱり調整してください。円形皿の位置のズレは一時的な不具合です。不良ではございません。



Web サイト上にも詳細な説明を掲載しております。こちら (<http://brain.x0.com/ossan>) もご参照ください。以上のことをお試しいただいても不具合が生じる場合は、大変お手数ですが販売元までご相談ください。なお、初期不良以外の場合は対応致しかねますのでご了承ください。\*また、事前にご連絡のない製品の送付は受取拒否させていただきます。

株式会社ブレイン

〒552-0003 大阪市港区磯路 2-19-26

TEL 06-6572-1581 受付時間（土日祝日は休業）10:00～12:00/13:00～17:00