

保証書

商品名	BR-033 シームレス加工ヒーター内蔵可能型中綿入り防寒ベスト (スイッチ付きヒーターパッド付き)		
お客様様	お名前(会社名)		
	ご住所		
	お電話		
保証期間	服: お買い上げ日から10日(初期不良のみ) スイッチ付きヒーターパッド: お買い上げ日から6カ月		
※お買い上げ日	令和	年	月 日
※販売店名			

販売店様へお願い

お買上日及び貴店の住所・名称・電話番号を記入のうえ、お客様にお渡し下さい。

- 保証期間内に取扱説明書に従った正常な状態で、万一故障が生じた場合は無償で修理いたします。
- ※印欄に記入が無い場合は無効ですので必ず記入の有無をご確認ください。もし記入が無い場合は直ちにお買い上げの販売店にお申出ください。なお、通信販売などでご購入頂き、※印欄に記入できないお客様はご購入期日と販売店名を証明するレシート・送り状・お買い上げ明細表なども一緒に保管して下さい。ご購入日が確認できない場合、製造日をご購入日とさせていただきます。
- 修理・交換は、基本的に不具合部品のみ個別対応させていただきます。
- 改良のため、予告なく外観および色変更することがあります。

※法律上の請求の原因の種類を問わずいかなる場合においても、本製品の使用または、使用不能から生ずる直接損害、間接損害、特別損害、付随的損害、経済的拡大被害、他の機器や部品に対するデータの損失または損害、第三者からの賠償請求に基づく損害、身体障害に関して、弊社は一切の責任を負わないものとさせていただきます。

※ご購入日から10日を過ぎたものにつきましては、いかなる理由でも初期不良とみなしません。有償での交換となります。本書は国内においてのみ有効です。(This warranty is valid only in Japan.)

無償修理規定

取扱説明書、本体貼付ラベルなどの注意書に従った使用状態で保証期間内に故障した場合には無償修理・交換をさせていただきます。※ ネットオークションでお買い上げいただいた場合、保証が適用されない場合があります。無償修理をご依頼になる場合には、商品に本書を添えていただき、お買い上げの販売店または、弊社までお申し付けください。次のような場合は、保証期間内でも有償修理・交換になります。

- | | |
|--|---|
| (1) ご使用上の誤り、および不当な修理や改造による故障および損傷。 | (6) 高温や水分のある場所での保管による損傷。 |
| (2) お買い上げ後の落下や輸送上の故障、および損傷。 | (7) ご使用後のキズ、変色、汚れ、及び保管上の不備による損傷。 |
| (3) 火災、ガス害、地震、風水害、落雷、異常電圧、およびその他の天災地変による故障および損傷。 | (8) 腐食による故障および損傷。 |
| (4) 本書のご提示がない場合。 | (9) 樹脂加工やメッキの摩耗や打痕、プラスチック部の損傷。 |
| (5) 本書に、お客様名、お買い上げ日、販売店名の記入のない場合、あるいは字句を書きかえられた場合。 | (10) 故障の原因が本製品以外(電源など)にあつてそれを点検、修理した場合。 |
| | (11) 使用後のケーブルの断線。 |

販売元・お問い合わせ：株式会社ブレイン 〒552-0003 大阪府大阪市港区磯路 2-19-26 TEL：06-6572-1581

[シームレス加工]

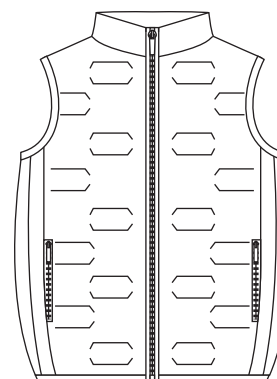
ヒーター内蔵可能型 中綿入り防寒ベスト

BR-033

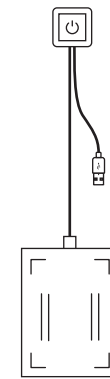
取扱説明書 / 保証書付

この度は、本製品をお買い上げくださり誠にありがとうございます。この取扱説明書は、いつでも見られるように必ず保管してください。ご購入日を証明するものが無い場合は、商品保証の対象外となります。

1.商品内容



ウェア × 1 着



BR-034
スイッチ付き
ヒーターパッド
× 1 個

サイズ			
サイズ	着丈(約)	肩幅(約)	胸囲(約)
M	66	43	108
L	68	44	112
LL	70	45	116
XL	72	46.5	124

※多少のサイズの誤差はございます。洗濯によって縮む場合もございます。

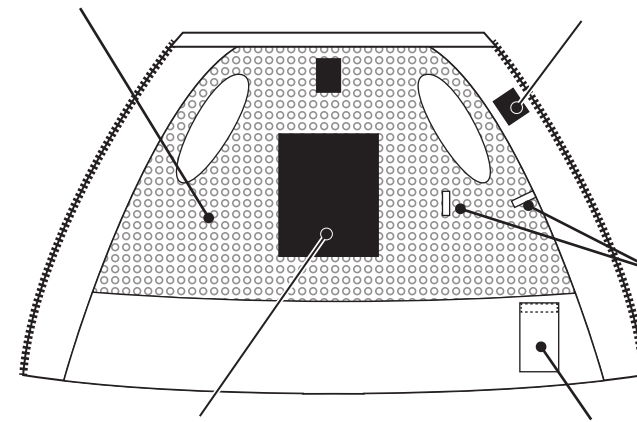
商品仕様	
材質	表地:ポリエステル100% 裏地:ポリエステル100% (メッシュ部分ポリエステル100%コーティング素材) 中綿:ポリエステル100%
生産国	中国

※改良のため、仕様や形状が変更される場合がありますのでご了承ください。

2.各部の名前

アルミ風ポリエステル 100% 裏地

スイッチ付きヒーターパッド (BR-034) の
スイッチ部分取付用マジックテープ



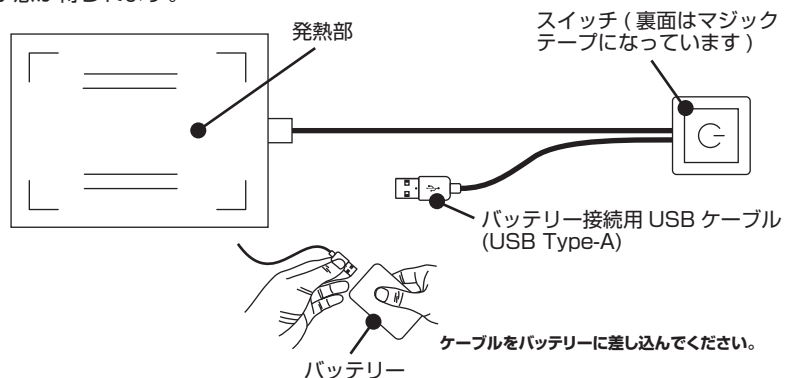
スイッチ付きヒーターパッド (BR-034)
収納用ポケット

バッテリー
収納用ポケット

スイッチ付き
ヒーターパッド (BR-034)
ケーブル固定用ループ

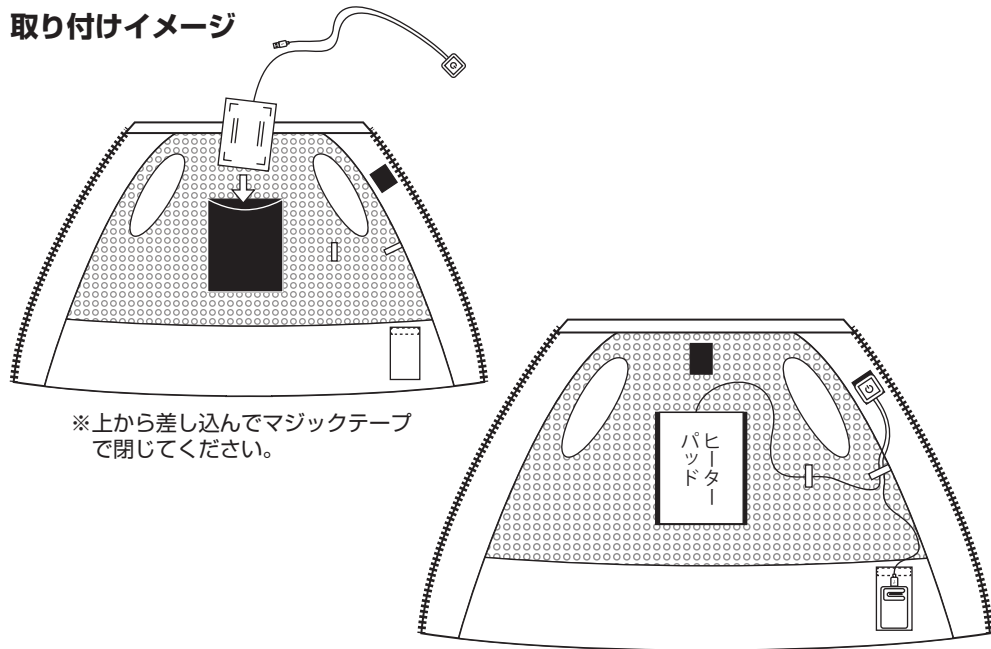
スイッチ付きヒーターパッドを使用される場合

「スイッチ付きヒーターパッド」を入れられるポケット付き。モバイルバッテリーとともに使えばさらにはあったか感が得られます。



※お使いのバッテリーの取扱説明書もよく読んでご使用ください。
 ※お手持ちのモバイルバッテリーをご使用される場合は容量1000mAh以上のものを推奨します。その場合、バッテリーの保証はございませんので、予めご了承ください。

取り付けイメージ



※上から差し込んでマジックテープで閉じてください。

スイッチ付きヒーターパッド&モバイルバッテリーの取り付けイメージ

次頁につづく

スイッチ付きヒーターパッドを使用される場合 (つづき)

スイッチ使用方法

1 電源を入れる



2 温度を設定する



3 電源を消す



※「強」は低温火傷をしやすくなりますので、通常は「中」「弱」で使用してください。

※55℃±5以上に温度が上昇した場合に自動的に保護スイッチが作動して一旦、電源が切れる様に保護されています。温度が40℃±5まで下がると再び電源が入ります。

スイッチ付きヒーターパッド使用上の注意

- ※本来の目的以外に使用しないでください。絶対に分解・改造しないでください。濡れた手で操作しないでください。
- ※雨天時に屋外での使用はしないでください。濡れた状態で使用すると感電や火傷の原因となります。
- ※お手持ちのバッテリー機種によっては、対応していない場合もございます。
- ※お手入れの際は、必ずバッテリーを外してください。
- ※高温や多湿の環境下に置かないでください。
- ※使用時間が極端に短くなったバッテリーは使用しないでください。
- ※液漏れしたバッテリーは直ちに使用を中止し、発火源や引火物から遠ざけてください。漏れた液等が皮膚についた場合は、すぐにきれいな水で洗い流し、目に入った場合はすぐにきれいな水で15分以上洗眼して下さい。その後速やかに専門医の診断をお受け下さい。
- ※熱すぎると感じたり、不快に感じたりなど、異常を感じた場合はすぐにスイッチを切って使用を中止してください。
- ※お子様の手の届く所に置かないでください。

こんな時は(故障かな?と思ったら)

症状	確認事項
スイッチが光らない	バッテリーは充電されていますか? バッテリーとケーブルが正しく接続されていますか? 緩んでいたり、抜けている可能性があります。その場合は、不良ではございません。差し直してください。
充電できない	バッテリーのメーカーにお問い合わせください。
使用時間が短くなってきた	バッテリーの寿命です。新しいバッテリーをご購入ください。
暖かくない	温度設定を確認し、アウターを着用してください。保温性が増します。

3.お手入れ方法

本製品は、表面を中性洗剤をつけたタオル等で拭くことは可能ですが下記の注意を必ずお守りください。



・スイッチ付きヒーターパッド、バッテリーを外す・平素は固く絞ったタオルで汚れを拭き取り、汚れがひどい場合は手で押し洗い可(30℃まで)・もみ洗い不可・絞らない・洗濯機不可・乾燥機不可・日陰で平干し・完全に乾かしてから使用・メッシュ部分引き裂き等に弱いので注意・まれに色落ちする場合がありますので、ウェア単独で洗ってください・洗濯の仕方は品質表示の洗濯方法に従って行ってください。

- ・手洗い時には必ず、スイッチ付きヒーターパッド、バッテリーを外してください。
- ・洗濯の仕方は品質表示の洗濯方法に従って行ってください。
- ・表面を中性洗剤をつけたタオル等で拭いて汚れを拭き取ってください。汚れがひどい場合は手で押し洗い可能(30℃まで)です。中に綿が入っていますので、もみ洗いなどはしないでください。