

145mm

A

148mm

B

148mm(表紙の面です)

C

保証書

品番 / 品名	BR-564 / 45cm アルミ羽根工業用扇風機床置タイプ
お客様様	お名前(会社名)
	ご住所
	お電話
保証期間	お買い上げ日から6ヶ月
※お買い上げ日	令和 年 月 日
※販売店名	

販売店様へお願い

お買上日及び貴店の住所・名称・電話番号を記入のうえ、お客様にお渡し下さい。

- 保証期間内に取扱説明書に従った正常な状態で、万一故障が生じた場合は無償で修理いたします。
- ※印欄に記入が無い場合は無効ですので必ず記入の有無をご確認ください。もし記入が無い場合は直ちにお買い上げの販売店にお申出ください。なお、通信販売などでご購入頂き、※印欄に記入できないお客様はご購入期日と販売店名を証明するレシート・送り状・お買い上げ明細表などもと一緒に保管して下さい。ご購入日が確認できない場合、製造日をご購入日とさせていただきます。ご了承ください。
- モーターの寿命による故障については保証対象外です。
- 修理・交換は、基本的に不具合部品のみ個別対応させていただきます。
- 改良のため、予告なく外観および色変更することがあります。

※法律上の請求の原因の種類を問わずいかなる場合においても、本製品の使用または、使用不能から生ずる直接損害、間接損害、特別損害、付随的損害、経済的拡大被害、他の機器や部品に対するデータの損失または損害、第三者からの賠償請求に基づく損害、身体障害に関して、弊社は一切の責任を負わないものとさせていただきます。

※ご購入日から10日を過ぎたものにつきましては、いかなる理由でも初期不良とみなしません。有償での交換となります。本書は国内においてのみ有効です。(This warranty is valid only in Japan.)

無償修理規定

取扱説明書、本体貼付ラベルなどの注意書に従った使用状態で保証期間内に故障した場合には無償修理・交換をさせていただきます。※ネットオークションでお買い上げいただいた場合、保証が適用されない場合があります。無償修理をご依頼になる場合には、商品に本書を添えていただき、お買い上げの販売店または、弊社までお申し付けください。次のような場合は、保証期間内でも有償修理・交換になります。

- | | |
|--|---|
| (1) ご使用上の誤り、および不当な修理や改造による故障および損傷。 | (6) 高温や水分のある場所での保管による損傷。 |
| (2) お買い上げ後の落下や輸送上の故障、および損傷。 | (7) ご使用後のキズ、変色、汚れ、及び保管上の不備による損傷。 |
| (3) 火災、ガス害、地震、風水害、落雷、異常電圧、およびその他の天災地変による故障および損傷。 | (8) 腐食による故障および損傷。 |
| (4) 本書のご提示がない場合。 | (9) 樹脂加工やメッキの摩耗や打痕、プラスチック部の損傷。 |
| (5) 本書に、お客様名、お買い上げ日、販売店名の記入のない場合、あるいは字句を書きかえられた場合。 | (10) 故障の原因が本製品以外(電源など)にあつてそれを点検、修理した場合。 |
| | (11) 使用後のケーブルの断線。 |

発売元・お問い合わせ：株式会社ブレイン 〒552-0003 大阪府大阪市港区磯路 2-19-26 TEL：06-6572-1581

45cmアルミ羽根 BR-564

工業用扇風機
床置タイプ

[説明をよく読んでご使用ください]



取扱説明書(保証書付)

この度は、本製品をお買い上げくださり誠にありがとうございます。ご使用前に、この取扱説明書をよくお読みの上、正しくご使用ください。この取扱説明書は、いつでも見られるように必ず保管してください。



※ご使用前に「安全上の注意」をよくお読みの上、正しくお使いください。

※ここに示した注意事項は製品を安全に正しくお使いいただきお客様や他の人々への危害や損害を未然に防止するためのものです。また注意事項は危害や損害の大きさと切迫の程度を明示するために誤った取扱いをすると生じることが想定される内容を「警告」「注意」の2つに区分しています。

いずれも安全に関する重要な内容ですので、必ず守ってください。

	警告	この表示を無視して、誤った取扱いをすると、人が死亡または重傷を負う可能性が想定される内容を示しています。
	注意	この表示を無視して、誤った取扱いをすると、人が傷害を負う可能性及び物的損害のみの発生が想定される内容を示しています。

絵表示の例





- | | |
|---|--|
|  | ◎記号は禁止の行為であることを告げるものです。図の中や記号の近くに具体的な禁止内容(左図の場合は分解禁止)が描かれています。 |
|  | ●記号は、行為を強制したり指示したりする内容を告げるものです。図の中に具体的な指示内容(左図の場合は電源プラグをコンセントから抜いてください)が描かれています。 |





※お読みになった後は、お使いになる方がいつでも見られるところに必ず保管してください。

148mm(表紙の裏面です) C'

【安全上のご注意】

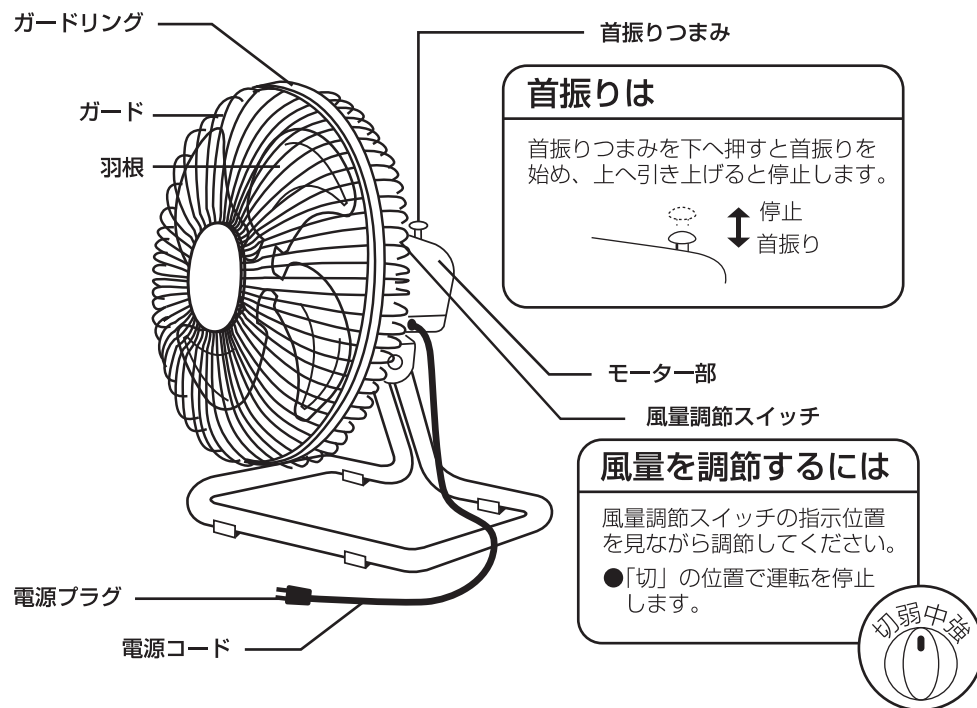
扇風機を正しく安全にお使いいただくために、次のことを必ずお守りください。

警告	
	羽根、ガードを付けずにモーターを運転しないでください。ケガをする恐れがあります。
	水につけたり、水をかけたりしないでください。ショート・感電の恐れがあります。
	修理技術者以外の方は、絶対に分解したり修理・改造は行わないでください。発火したり、異常動作してケガをすることがあります。
	お手入れの際は必ず電源プラグをコンセントから抜いてください。また、濡れた手で抜き差ししないでください。感電やケガをすることがあります。

注意	
交流 100V 以外では使用しないでください。火災・感電の原因となります。	
次のようなところでは使わないでください。感電や火災の恐れがあります。ガスレンジ等の炎のあたるところ、ガスのあるところ、雨や水しぶきのかかるところ。	
風を長時間体にあてないでください。健康を害することがあります。	
	本体にぶらさがらないでください。落下によりケガをする恐れがあります。
電源コードを傷付けたり、破損したり、加工したり、無理に曲げたり、引っ張ったり、ねじったり、束ねたりしないでください。また、重いものを乗せたり、挟み込んだり、加工したりすると、電源コードが破損し、火災・感電の原因となります。	
電源コードや電源プラグが傷んだり、コンセントの差し込みがゆるいときは、使用しないでください。感電・ショート・発火の原因となります。	
	ガードの中や可動部へ指などを入れないでください。ケガをする恐れがあります。
本体の取り付けは十分強度のあるところを選んでください。落下によりケガをする恐れがあります。	
	本体に異常な振動が発生した場合は、使用を中止してください。ショート・感電の恐れがあります。
電源プラグを抜くときは、電源コードを持たずに必ず先端の電源プラグを持って引き抜いてください。感電やショートして発火することがあります。	
	使用時以外は、電源プラグをコンセントから抜いてください。ケガややけど、絶縁劣化による感電・漏電火災の原因になります。

148mm B'

BR-564 アルミ羽根工業用扇風機床置タイプ



長年ご使用の扇風機はよく点検をお願いします。

★こんな症状はありませんか？

- スイッチを入れても羽根が回らない。
- 羽根が回っても回転が遅かったり不規則。
- モーター部分が異常に熱い。
- 異常な音がある。
- 焦げ臭いにおいがする。

★異常があれば

使用中止 !!



すぐに電源プラグを抜いて事故防止、モーターの焼損防止のために必ず販売店にご相談ください。

仕様

電圧 (V)	周波数 (Hz)	消費電力 (W)	最大風速 (m/分)	最大風量 (m ³ /分)	首振り角度 (度)	質量 (kg)	コードの長さ (m)
100	50	165	318	160	左約40 右約40	約5.7	約2.1
	60	190	341	171	上約15 下約15		

145mm A'

[お手入れと保管]

警告	
	羽根、ガードを付けずにモーターを運転しないでください。ケガをする恐れがあります。
	お手入れの際は必ず電源プラグをコンセントから抜いてください。また、濡れた手で抜き差ししないでください。感電やケガをすることがあります。

< お手入れ >

羽根、モーターにほこりが多量に付着しますと異常音、振動、モーターの加熱の原因になります。組立てと逆の順序で分解し、清掃してください。

- 汚れは、ぬるま湯か中性洗剤に浸した柔らかい布を固く絞って拭き、さらに乾いた柔らかい布で洗剤が残らないように拭き取ってください。
- モーター表面のほこりは掃除機で吸い取ってください。

お願い	
●お手入れには中性洗剤を使用してください。シンナー、アルコール、ベンジンなどを使用しないでください。破損、変質の原因となります。	●スプレーをかけないでください。< 掃除用、殺虫剤、整髪用など > 破損、変質の原因となります。
●化学雑巾を使う時は、その注意書きに従ってください。	●高温 (40℃以上) のところや常に薬品、油などを使用する場合は使用しないでください。
●危険防止のため、羽根に貼り付けてある「羽根マーク」は、はがさないでください。	●プラスチック部品が破損、変質する原因となります。

保管方法

組立て方と逆の順序で分解し、お手入れした後、次のような点に注意して保管してください。

- モーター軸の汚れを落とし、モーター軸にミシン油を注油してから、元通りにチューブをかぶせてください。
- 本体や羽根についた油はよく拭き取ってください。樹脂が変色したり、破損する恐れがあります。
- ポリエチレン袋等で包装し、湿気の少ないところに保管してください。